


TOPEX

Visual communication



주식회사 토펙스

- 본사/공장
경기도 의정부시 용현동 522-5
TEL: (031)852-1991(대) FAX:(031)852-2992
E-mail:topex@topex.com
- 기술연구소
경기도 의정부시 용현동 522-5
TEL: (031)852-0440(대) FAX:(031)852-2662
- 서비스 센터
경기도 의정부시 용현동 522-5
TEL: (031)852-5381 FAX:(031)852-6346
- 판매점



www.topex.com

- © 2007. 03 본 카탈로그의 내용은 (주)토펙스 소유이며 무단사용을 절대 금함.
- 본 카탈로그 제품의 가격, 디자인, 색상, 사양은 제품의 개선을 위하여 예고없이 변경될 수도 있습니다.



주식회사 토펙스


원소주기율표학습기

(실용신안, 디자인 등록 제품)

CEI-600 / CEI-910

원소주기율표에 전자시스템을 적용하고 소프트웨어는 다양한 지식과 응용정보가 내장되어 학습의 가능성을 확대시킨 시청각 원소주기율표입니다.

Chemical Elements Information



CEI-910

원소주기율표의 특징

1. 넓고 선명한 LED 화면으로 원소주기율표를 한 눈에
2. 좌/우 스피커의 선명한 사운드
3. 간편한 버튼 사용으로 다양한 응용정보 습득
4. 리모콘 기능 추가로 사용이 더욱 편리
5. 원소 하나에서 16개의 원소그룹까지
6. 세계 최초로 모든 원소를 한눈에 시청각으로 설명

제품규격

모델	CEI-600	CEI-910
전원	AC 100 ~ 240V, 50/60Hz, 1.4A	
종류	벽걸이형 원소주기율표 학습기	스탠드형 원소주기율표 학습기
제품 크기	80 x 20W x 2 EA	
(가로 x 세로 x 두께)	1350mm x 900mm x 78mm	
스탠드	X	O
중량	18 kg	27.5 kg (스탠드 제외)
판매소비가격	2,970,000원	3,960,000원

*조달단가는 본문 끝 페이지를 참조하세요.



CEI-600

- 원자번호 15 규격 및 MPAC (국제 순서 및 응용)의 연방계 및 연방 시용 기준
- A / B는 A의 원소명이나 B의 원소명으로 변경되어도 10년 동안 변경하여 사용함
- B (A)는 A의 원소명에서 8의 원소명으로 변경할 경우
- 원자번호 110~116까지는 최근 발견된 원소명임.

고화질실물화상기

정부조달 제품

High Resolution Video Presenter TVP-8500

카메라 이미지 센서의 영상 신호 세기를 조절하여, 어두운 곳에서 조명 장치 없이도 자료를 선명하게 보여줄 수 있는 첨단 기능의 고화질 실물화상기입니다.

High Resolution Video Presenter



고화질 실물화상기 특징점

- 영상정지기능
최적의 영상을 선택하여 정지 할 수 있으며, 자료 교체시 빠르고 쉬운 전환을 할 수 있다.
- 이득 조절(Gain Control)기능
카메라 이미지 센서의 영상 신호 세기를 조절하여, 어두운 곳에서 조명장치 없이도, 자료를 선명하게 보여줄 수 있다.
- 화면 회전기능
Portrait 및 Reverse기능으로 자유롭게 자료를 회전시켜 보여 줄 수 있다.
- 문자 강조기능
보여주고자 하는 자료가 문서일때 문자의 윤곽을 강조하여 더욱 선명하게 보여 줄 수 있다.
- 역광 보조기능
강한 빛으로 인해 자료가 어둡게 보일 때 사용하여 선명하게 보여 줄 수 있다.

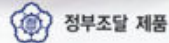
제품규격

항목	규격	TVP-8500
화면면적	71.0cm(가로) x 41.0cm (세로) (영상면)	○
선 동종	호환성: RGB, CVBS, Y/CB/Cr	○
조명	수동 / 자동	○
노출 보정	수동 / 자동 (ON/OFF)	○
상측조명	8W/4W/0W 선택	○
차측조명	백라이트 LED 선택	○
영상소자/유동회소	1/3" CCD (1,024H x 768V)	○
영상출력	30 frame/sec Composite VIDEO S-VIDEO	○
RGB출력	1024 X 768 VGA 800 X 600 VGA	○
	RGB 1:1	○
디지털	AUDIO 1: MAC 1:1	○
기능	RGB 1:2, RGB-VIDEO 1:1, USB 1:1, LCD 1:1 VIDEO 1:1, AUDIO 1:1, S-VIDEO 1:1	○
	채널 선택	수동 / 자동
PC 접속	외부 소스 모니터	○
	USB	화면 전환 및 제어/USB 2.0
	전원	AC 100-240V/50Hz, 50/60Hz, 60 W/8W
	부속품	TVP-8500 USB 케이블 원소 주기율표, 원격 리모콘
	출신	한국, 서울, 한국 연구원
판매소비가격		₩ 2,860,000

*조달단가는 본문 끝 페이지를 참조하세요.

실물화상기

Video Presenter / TVP-2300



정부조달 제품

입체물까지도 고화질 화상으로 스캐닝하는 첨단기능의 실물화상기입니다.

Video Presenter



현미경 영상장치 (현미경 어댑터 렌즈)

현미경 연결 관찰 가능

실물화상기 특징점

- 컴퓨터와 연결, 영상 캡처, 저장, 출력 가능
- 영상 선명도 조절 가능: 부적으로 선명한 영상 관찰
- 22배 광학 증렌즈와 디지털 증 배율로 최대 88배 확대 관찰 가능
- 프리즈 기능: 채움으로 영상을 일시 정지 가능
- 디지털 PAN/TILT 기능: 내장으로 영상을 상하좌우로 이동 가능
- 네가/포지, 컬러/흑백 변환 기능

제품규격

항목	모델	사 양	TVP-2300
촬영 렌즈	F=1.6~3.9-95.9mm		0
촬영 소자	4만 화소, 1/4" BSI CCD		0
확대 배율	중	인물증×디지털증	22×4
	총배율	총배율 122배 88배 가능	88
해상도	수평 450 TV 라인		0
초점조절	자동/수동		0
프리즈 기능	영상을 일시 정지 가능		0
PAN/TILT	영상을 상하좌우 이동 가능		0
네가/포지	반전 가능		0
컬러/흑백	선택 가능		0
확대 회전	상위 180°, 수평 270° 회전		0
입력	영상2, 음성2, 마이크1		0
출력	영상2, 음성2, S-VHS1		0
전원	Free Voltage(100V~240V)		0
영상저장기능	OSD 표시 기능		0
리모컨	적외선 리모컨 채용		0
영상자동반전	원하지 180° 회전 반전		0
모드류	컬러 및 동영상 저장 가능		0
권장 소비자 가격			₩1,980,000

*조달단가는 본문 값 배치를 참조하세요.

선택사양



현미경 어댑터
₩10,000



마이크
₩4,000

200만 화소 실물화상기 TCS-2.0

신제품

작지만 강력한 성능의 고화질 실물화상기



고화질 실물 화상기 특징

- 200만 화소의 고화질 실물화상기
- PAN/TILT 기능으로 영상의 상하좌우 이동 가능
- Gooseneck 채용으로 물체에 대한 접근이 자유로움
- 전기능 리모콘 조작가능
- 완벽한 A4 View 지원, 최대 A3 지원.
- 본체에 주오키 지원으로 사용의 편리성 극대화 [A/F, LED, Capture]
- 사용자 위주의 GUI 소프트웨어로 사용이 더욱 편리함. (동영상저장 캡처 출력 가능)
- 별도의 전원 없이 컴퓨터와 USB연결로 사용.

제품규격

항목	모델	TCS-2.0
촬영 렌즈	F#=3.0, 초점거리=9.9mm	
촬영소자	1/3" CMOS센서, 200만화소	
확대 배율	근접확대, 디지털6배증	
해상도	최대 SXGA(1600x1200)	
동영상	wmv포맷	
PAN/TILT	지원	
네가/포지	지원	
흑백/컬러	지원	
출력	USB 2.0	
리모컨	전기능 지원	
사 이 즈	140mm(D) x 170mm(W) x 630mm(H)	
무 게	1.7kg	
권장 소비자 가격		₩ 1,100,000

일반교실

수업시간에 필요한 시청각 자료(그림, 도판, OHP 필름, 슬라이드 등)를 동등 손쉽게 확대 표시할 수 있도록 무한 CCD 카메라입니다.



멀티미디어 교실

액정프로젝터, PC, 컴퓨터, 일반, 프린터 등과 연결하여 멀티미디어 시스템을 구성할 수 있습니다.



회의실

OHP 필름과는 달리 다양한 자료를 원색으로 보여주면서 직간접 조명에 동시에 전달할 수 있습니다.



광고, 디자인실

제작물의 영상화가 가능하며 프리젠테이션(Prezentation)에 활용될 수 있으므로 매우 편리합니다.



플렉스 비전

Flex Vision TFV-300/TFV-400

크기는 작아도 기능과 활용성이 다양한 첨단 화상기입니다.

정부조달 제품



스위스 세계교육기자협회 선정 2000년도 최우수 제품상 수상
2000년도 최우수 제품상 수상



Flex Vision



헤드(영상) 90°, 180° 회전가능

플렉스 비전 특징점

- 스위스 세계교육기자협회 선정 2000년도 최우수 제품상 수상
- 컴퓨터 캡처기능 내장으로 영상물의 저장, 출력 가능 (TFV-400)
- PAN/TILT 기능으로 영상의 상하좌우 이동이 가능 (TFV-300, 400)
- 초경량으로 이동과 보관이 매우 편리
- Gooseneck 재질으로 물체에 대한 접근이 매우 용이
- 전기는 리모컨 조작 가능(TFV-300, 400)

광학기와 연결

유연한 Gooseneck을 채택해 광학기와의 연결이 쉬우며, 감도가 높아 더욱 정확한 피사체 관찰이 가능합니다.



제품규격

항목	모형	TFV-300	TFV-400
물 영 연 조		F-1.8, 0.4-0.6mm	
물 영 소 지		41만 화소	41만 화소
확 대		근접확대, 2x중	근접확대, 2x중
해 상 도		수평 450TV 라인	수평 450TV 라인
물 역 커 리 스		○	○
PAN / TILT		○	○
내 거 / 로 지		○	○
확 박 / 일 리		○	○
액 리 이 트		○	○
출 령		5-VHS, 영자, 영자	5-VHS, 영자, 영자, USB
전 원		DC12V	DC12V
리 모 컨		○	○
해 도 회 전		90° CCD 2면 방향 180° CCD 4면 방향	90° CCD 2면 방향 180° CCD 4면 방향
컴 퓨 터 캡 처		○	○
공 전		가용, 배터리, 원격 장 어, 필름 리모컨	
권 장 소 제 자 가 격		₩660,000	₩880,000

*표준단가는 본문 글 페이지를 참조하세요.

선택사양



라이트 박스
₩95,000

휴대용 기판
₩5,000

마이크
₩44,000

현미경 어댑터
₩44,000

필름 마운트
₩22,000

디지털 영상 현미경

Digital Microscope TMM-1600 / TMM-1500

신제품

TMM-1600



130만화소 고화질 카메라와 생물현미경을 일체화시킨 최첨단 영상 현미경

제품규격

항목	모형	TMM-1600
해 도		상단해도 360° 회전, 30° 경사경동, 시도 안축 조절(55~75mm)
총 배 율		40X ~ 1500X
접안렌즈		WF 10X, WF16X (21mm)
대물렌즈		Ach 4X, 10X, S40X, S100X OI
리 볼 베		내방식 4구 리볼베
조절조절		미 조동 일체형
스 태 이 지		사각 180X140mm, 동축M/S 이동거리 70X50mm
콘 텐 서		아베르만센(A.1.25), 총체조각기, 필터홀더
조 명		6V/20W LED램프
전 원		AC220V/60Hz
카 메 라		130만 화소
권 장 소 제 자 가 격		₩ 2,530,000

영상 현미경 특·장점

- 고성능의 CMOS카메라 일체형으로 선명한 화상 재현
- USB 포트로 이미지를 PC에 고속으로 전송
- 동영상 및 이미지 캡처, 저장, 편집 및 출력
- 다수인원의 동시관찰로 영상물의 비교검토 가능 (멀티미디어 수업 가능)
- 다양한 기능으로 사용할 수 있어 경제적이며, 광범위한 분야에서 사용 가능
- 인쇄증학적 디자인과 간단한 조작으로 작업의 효율성 제공
- 이미지분석 소프트웨어 제공

TMM-1500

CCD카메라와 생물현미경을 일체화 시킨 최첨단 영상 현미경입니다.

Digital Microscope



영상현미경 특·장점

1. 고화질 130만화소 CCD 카메라 일체형으로 선명한 화상재현
2. USB, SERIAL VIDEO 인터페이스를 이용한 동시관찰/수업 가능
3. USB, PC로 이미지 데이터를 PC에 전송/저장 가능
4. 동영상 및 이미지 캡처, 저장, 편집 및 출력
5. 다수인원의 동시관찰로 영상물의 비교검토 가능 (멀티미디어 수업 가능)
6. 다양한 기능으로 사용할 수 있어 경제적이며, 광범위한 분야에서 사용 가능
7. 인쇄증학적 디자인과 간단한 조작으로 작업의 효율성 제공
8. 이미지 분석 소프트웨어 제공


제품규격

항목	모형	TMM-1500
해 도		상단해도 360° 회전, 30° 경사경동, 시도 안축 조절(55~75mm)
총 배 율		40X ~ 1500X
접안렌즈		WF10X, WF16X
대물렌즈		Ach 4X, 10X, S40X, S100X OI
리 볼 베		내방식 4구 리볼베
조절조절		미 조동 조절 일체형
스 태 이 지		사각 180X140mm, 동축M/S 이동거리 70X50mm
콘 텐 서		아베르만센(A.1.25), 총체조각기, 필터홀더
조 명		6V/20W LED램프
전 원		AC220V/60Hz
카 메 라		41만 화소
출 령		수평 450TV 라인
특 징		필터홀더, 조동제, 필름 리모컨
권 장 소 제 자 가 격		₩3,360,000

*표준단가는 본문 글 페이지를 참조하세요.

생물현미경

Biological Microscope TBM/TBL



정부조달 제품

광시계 접안렌즈를 채용하여 세포나 미생물을 관찰하기에 적합합니다.

Biological Microscope



TBM



TBL

제품규격

항목	모델	TBM-400	TBM-600	TBM-800	TBM-900	TBL-400	TBL-600	TBL-800	TBL-900	TBL-1200	TBL-1500
총 배율	40X-400X	40X-600X	40X-800X	100X-900X	40X-400X	40X-600X	40X-800X	100X-900X	100X-1200X	100X-1500X	
	4X	4X	4X	10X	4X	4X	4X	10X	10X	15X	
배 대물렌즈	10X	10X	10X	S40X	15X	10X	10X	S40X	S40X	S40X	
	S40X	S40X	S40X	S60X	S40X	S40X	S40X	S60X	S60X	S100X	
접안렌즈	WF10X	WF10X	WF10X	WF10X	WF10X	WF10X	WF10X	WF10X	WF10X	WF10X	
	WF15X	WF15X	WF20X	WF15X	WF15X	WF15X	WF15X	WF20X	WF15X	WF15X	
조명렌즈	현시광	현시광	현시광	현시광	220V	220V	220V	220V	220V	220V	
	20W 형광	20W 형광	20W 형광	20W 형광	20W 형광	20W 형광	20W 형광	20W 형광	20W 형광	20W 형광	
권장소비자가격	₩364,000	₩475,000	₩297,000	₩352,000	₩297,000	₩368,000	₩333,000	₩385,000	₩396,000	₩440,000	

* 조달단가는 본문 표 페이지를 참조하십시오.

용도

- 교육용 : 초·중·고 및 대학교 연구기관 등에서 세포나 세균 관찰용
- 의료용 : 병원·임상실험·세미나 등에서 세균 관찰용
- 산업용 : 세포나 미생물 관찰용

특징

- 단안, 45° 경시경통(C90°) 회전형
- 경시계(WF) 접안렌즈 채용
- Multi Coating 대물렌즈 채용으로 선명하여, 광량이 방지
- 스테이지 스톱퍼 부착으로 시료의 파손 방지
- 미·조동 분리형 초점 조절 장치

Accessories



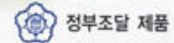
EYEPIECES (접안렌즈)
권장소비자가격
10x : ₩ 29,700
15x : ₩ 30,800
20x : ₩ 39,600

OBJECTIVES (대물렌즈)
권장소비자가격
4x : ₩ 29,700
10x : ₩ 44,000
S40x : ₩ 51,700
S60x : ₩ 66,000
S100x : ₩ 110,000

M/S(슬라이드 이동장치)
권장소비자가격
₩ 110,000

쌍안 실체현미경

Stereoscopic Microscope TSM



정부조달 제품

더욱 경제적이고 편리한 현미경입니다.

Stereoscopic Microscope



TSM-310



TSM-330



TSM-350

제품규격

항목	모델	TSM-300	TSM-310	TSM-330	TSM-350	TSM-420	TSM-440	TSM-460	TSM-500
총 배율	30x	10x, 30x	10x, 30x	10x, 30x	10x, 30x	20x, 40x	20x, 40x	20x, 40x	20x, 30x, 40x, 60x
접안렌즈	SWF 12.5x	WF 10x	WF 10x	WF 10x	WF 10x	WF 10x	WF 10x	WF 10x	WF10x, WF15x
대물렌즈	2.4x	1x, 3x	1x, 3x	1x, 3x	1x, 3x	2x, 4x	2x, 4x	2x, 4x	2x, 4x
조명		N/A	N/A	N/A	N/A	N/A	N/A	N/A	N/A, 투과
권장소비자가격	₩220,000	₩298,000	₩374,000	₩402,000	₩591,000	₩395,000	₩473,000	₩550,000	₩650,000

* 조달단가는 본문 표 페이지를 참조하십시오.

쌍안 실체 현미경의 특징점

- 초광시야(SWF) 접안렌즈
- 시도 조절 기능
- 회전 변색 대물렌즈(1X, 3X, 2X, 4X)
- 초점 조절 범위(55~75mm)
- 넓은 자료면(φ95)



TSZ-800

제품규격

항목	TSZ-800
배율	쌍안
최대 배율	45° 경시경통, AIG - 안목 조절
접안렌즈	SWF 10x
중물렌즈	1X - 4X
배율	보조대물렌즈
대물렌즈	2x
총 배율	10x ~ 80x
작동거리	55~75mm
초점조절범위	50mm
전원	AC 220V / 60Hz
행렬	행렬형
현조명 방식	N/A 및 투과 조명
권장소비자가격	₩1,540,000

전문가용 생물 현미경

Professional Microscope TBL-150T/ TBL-150B

필요에 따라 대물렌즈를 선택, 다양하게 관찰할 수 있습니다.

Professional Microscope



TBL-150T

전문가용 삼안 생물 현미경 특징점

- 편이된 4방식 4구 리플러 대물렌즈
- 시도, 안축조일량 부착 액드
- 미세한 미·조동 일체형
- 동축 조절식 Mechanical Stage
- 광도 조절 가능

● 전문가용 쌍안 생물 현미경

Professional Microscope TBL-150B



● 제품규격

항목	TBL-150T	TBL-150B
세 드	360° 회전, 30° 경사 경동, AIS-안축 조동(55~75mm)	동반
접안렌즈	WF10x, WF15x	
대물렌즈	4x, 10x, 50x, 100x Oil	
총 배율	40x ~ 1500x	
리플러	내방식 4구 리플러	
조동	미·조동 조동 일체형 후방형	
스테이지	사각 160 x 140mm, 동축(M)이동거리 70 x 50mm	
콘덴서	리세 콘덴서(AE)A.1.25, 동축조리개, 필리플러	
전원	6V/75W 할로겐 램프	
전원	AC220V/50Hz	
특징	일대일, 초록색, 회색, 적색 3개	
	색이 할로겐 램프 1개, 색이 후조 2개	
키보드	키보드 1개	
키보드	키보드 1개 (52.5x54x58.3)	
키보드	CCD 키보드 1개	
권장소비자가격	₩2,200,000	₩2,530,000

* 조달단가는 본문 끝 페이지를 참조하세요.

편광 현미경

Polarizing Microscope TPM-600/TPM-400

현미경의 자료를 모니터로 이용해 다수에게 전달할 수 있습니다.

Polarizing Microscope



TPM-600

편광 현미경 모니터 시스템

현미경의 시료를 CCD와 같이 모니터를 통하여 관찰할 수 있으며 자료를 비디오에 영구 보관, 인쇄적으로 기록할 수 있는 광학 및 전자 매체입니다.

● 제품규격

항목	모형	TEACHING HEAD
현미경	세 드	360° 회전, 45° 경사 경동
	배율	40X-600X(접안기종)
	전원	220V, 20W
	전원	편광시, 편광자, 색안경(4.4) 포함(1/4)
키보드	CCD 키보드, C/F/S 키보드	
권장소비자가격	₩2,200,000 (TV 별도)	

● 편광 현미경

Polarizing Microscope TPM-400



● 제품규격

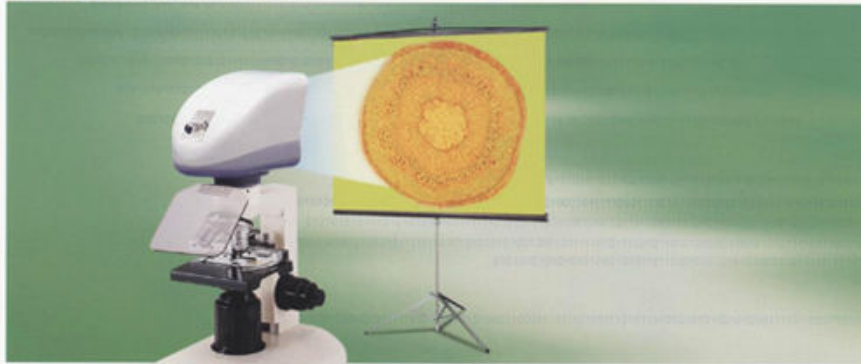
항목	모형	TPM-400
배율	대물렌즈	40X-600X
배율	접안렌즈	4X, 10X, 40X
배율	접안렌즈	WF10X
전원	전원시, 편광자, 색안경(4.4) 포함(1/4)	
키보드	미·조동 일체형	
세 드	360° 회전식	
스테이지	360° 회전식 45도 경사 스테이지	
권장소비자가격	₩ 550,000	

현미 투영기

Microscopic Projector LSP-500

다수 인원이 동시에 관찰할 수 있으며, 객관적인 교육효과를 극대화할 수 있습니다.

Microscope Projector



현미 투영기

본 제품 시리즈는 대형 스크린에 100배, 200배, 300배로 배율을 높여가며 다중인원이 동시에 관찰할 수 있는 현미경으로서 중계의 1인칭 1대씩 관찰하는 현미경의 개념을 혁신하여 교육 효과의 극대화를 기할 수 있는 제품으로 과학 기술자가 그 제품을 인정한 최첨단 현미경입니다. (TOPEX가 세계 최초로 개발한 제품)

제품규격

항목	모델	LSP-500
배율		100X, 200X, 300X(2m 투사거리)
대물렌즈		초고굴절 PLAN렌즈 시스템
광원부		220V/60Hz, JC24V/150W 할로겐 램프
투사제어부		360° 회전형
이동		조동 일체형
복사기능		복사기능 소제어기 부착
상징대		스피커
권장소비저가		₩2,200,000



현미 투영기 SMC-300

관광 투영기 PSM-500

본 제품은 소규모의 인원이 몸체에 부착된 스크린을 통하여 동시에 관찰할 수 있도록 한 현미경 개념의 결정체입니다

제품규격

항목	모델	SMC-300	PSM-500
광원부		24V/150W 할로겐 램프 220V/60Hz	24V/150W 할로겐 램프 220V/60Hz
배율		60X-600X	100X-600X
스크린		50mm 웨이스트리스 콘크	110mm 웨이스트리스 콘크
본체		최 조동 일체형	360° 회전형 조동 일체형
편공		복사기능(For order only)	복사기능(For order only)
권장소비저가		₩1,100,000	₩1,540,000

O.H.P

VIS-606

마크 획득
Good Design

O.H.P



VIS-606


제품규격

항목	모델	VIS-606
전원		AC 220V, 60Hz
광원		36V/400W 할로겐 램프
해상도		1인 3매 콘크
자료면적		285 x 285mm
특징		명투사간교체 가능
		해도 360° 회전
		운도과송받지
		해도반사경 보호판
		자물면 보호덮개
권장소비저가		₩693,000

주요기능



해도 360° 회전
해도 360° 회전으로 1인칭 3매의 명투사간교체를 가능케 합니다.



해도 반사경 보호판
해도 반사경에 1인칭 3매의 명투사간교체를 가능케 합니다.



국내 최초의 자물면 보호덮개
자물면 덮개는 먼지로부터 투사경과 렌즈를 보호할 수 있는 구조로 설계되었습니다.

영사대/라이트박스

TPS-300/TLB-200

영상기기의 활용에 도움을 주는 주변기기

영사대



용도

- 모든 스펙트럼에서 필름을 보거나 교정 작업에 사용
- 실물화상기와 연계 사용으로 내기타의 필름을 보지않고 화면으로 볼 때 사용
- 실물화상기와 연계 사용하여 A4-필름을 볼 때
- 필름교정으로 디스플레이용으로 사용가능

라이트박스



TLB-200

제품규격

항목	모델	TPS-300
상판 크기		380 x 550mm
높이 조절		600~740mm
권장소비저가		₩176,000

제품규격

항목	모델	TLB-200
외형 크기		383 x 296 x 25.5(mm)
화면 크기		15인치
색온도		백색(5000°K)
라이트 소켓		CCFL x 2
소비전력		10W
무게		1.65kg
필요소모		15,000 시간
부속품		DC 아답터
권장소비저가		₩165,000

기초의료기기 FIR-350

토텍스의 기술력이 만들어낸 기초 의료기기입니다.



원적외선 조사기 (FIR-350)

중증 최초로 원아크를 획득

특수 세라믹 방식체 사용, 원터치 온도·시간 조절 가능, 바디면 안전 스위치 채택, 스피드 온도 상승회로 채택, Gooseneck 채용으로 위치조절이 용이, 보이지 않는 4-20 마이크로 파장의 원적외선이 눈에 띄는 효과를 발휘

- 정격전압 : AC 220V
- 크기 : 290x295x375(mm)
- 소비전력 : 340W
- 정격주파수 : 60Hz
- 중량 : 약 2.8kg
- 권장소비자가격 : ₩220,000

제품별 선택사항

토텍스 제품들의 추가 선택 사항 품목입니다.

실물 화상기 (TVP 시리즈)		Q.H.P. LAMP	
<p>미니형 화상기 ₩10,000</p>	<p>미니형 화상기 ₩14,000</p>	<p>070V/200W ₩ 2,200 04V/200W ₩ 6,900 04V/300W ₩ 9,900</p>	<p>04V/200W ₩ 6,900 04V/300W ₩ 9,900</p>
올렉스 비전 (TFV 시리즈)		상용현미경 Accessories	
<p>올렉스 비전 ₩95,000</p>	<p>올렉스 비전 ₩141,000</p>	<p>OBJECTIVES (물방울 렌즈) 4X ₩10,000 10X ₩10,000 15X ₩10,000 20X ₩10,000 30X ₩10,000 50X ₩10,000</p>	<p>EVISCOR (정면 렌즈) 4X ₩10,000 10X ₩10,000 15X ₩10,000 20X ₩10,000 30X ₩10,000 50X ₩10,000</p>

정부 조달청 단가계약제품 품목별 리스트

품명	모델명	조달가격(WAT)	정부물품번호	G2B 식별번호	특징
실물 화상기	TFV-300	₩ 418,000	67300030046	10053724	41인치화소, Gooseneck 채용
	TFV-400	₩ 528,000	67300030047	10053725	41인치화소, Gooseneck 채용, 컴퓨터 인터
	TVP-2300	₩ 924,000	67300030051	20383740	41인치화소, 디지털Zoom, 프리저 가능, 챔버 및 동영상 저장
	TVP-8500	₩ 1,760,000	67300030058	20469668	85인치화소, 30분할 화면, RS-232C 채택, 99배 광학 증, 30프레임
생물 현미경	TBM-400	₩ 185,130	66500611101	20623152	총배율: 40X~400X, 조명: 반사경
	TBM-600	₩ 196,020	66500611102	20623153	총배율: 40X~600X, 조명: 반사경
	TBL-400	₩ 206,910	66500611103	20623154	총배율: 40X~400X, 조명: 220V, 20W 형광
	TBL-600	₩ 217,800	66500611104	20623155	총배율: 40X~600X, 조명: 220V, 20W 형광
	TBL-900	₩ 272,250	66500611105	20623156	총배율: 40X~900X, 조명: 220V, 20W 형광
	TBL-1200	₩ 283,140	66500611106	20623157	총배율: 40X~1200X, 조명: 220V, 20W 형광
실체 현미경	TSM-310	₩ 201,410	66500611108	20623160	총배율: 10X, 30X, 조명: 미부착
	TSM-330	₩ 271,110	66500611109	20623161	총배율: 10X, 30X, 조명: 니시조명
	TSM-350	₩ 337,590	66500611110	20623162	총배율: 10X, 30X, 조명: 니시, 투과조명
영상 현미경	TMM-1500	₩ 2,069,100	66500280013	20820275	총배율: 40X~1500X, 동영상 가능, USB, RGB 단자

* 조달주문은 조달청 홈페이지(http://www.g2b.go.kr)참조

원두커피머신 TCM-300 / TCM700

원두커피 머신의 특징 / 규격

- ▶ 첨단 원터치 방식으로 즉석에서 커피추출
- ▶ 냉장 시스템 채택으로 원두커피의 신선도 유지
- ▶ 레귤러, 헤즐넛, 에스프레소 제공 (아이스커피, 카메라메 제조가능)
- ▶ 원두커피, 국산차(TCM-700)선택 사용가능
- ▶ 찌꺼기 발생이 없고 자체 청소기능으로 위생적임
- ▶ 믹스커피 수준의 저렴한 비용으로 운영가능



구분	TCM-300	TCM-700
제품크기	260 x 470 x 670	295 x 430 x 430
중량	26kg	13.8kg
외장	ABS수지, 강판분체도장	
전원	220V / 60Hz / 정전압보상회로(SMPS)	
소비전력	1,300W	1,900W
냉각방식	반도체 열전소자	
기열방식	시즈히터방식	순간온수방식
급수방식	직수형 / 물통형	물통형(2L/18L)
특수기능	에스프레소, POT, 온수기능 100원, 500원 주화가능	블루족, 커피부족 표시기능 합센서 장착, 절전기능 시합용기가능, 100원 주화가능

ez-cafe 원두커피의 특징



- ▶ 최상급 콜롬비아 아라비카 원두사용
- ▶ 철저한 추출 시스템으로 고품질 에스presso 원두커피 (희석비율 30:1)로 최상의 신선도 유지
- ▶ 레귤러, 헤즐넛 2종 제공 (용량 : 1L, 2L)
- ▶ 4단 특수코팅알루미늄팩과 특수아메로 산화방지 (질소충진)
- ▶ 원두커피 한잔의 원가는 110원으로 경제적임
- ▶ 미국 X-Cafe사 (미국 최대의 에스presso 전문회사) OEM 직수입제품

나만의 맛과향을 연출하는 Dutch Coffee



- ▶ 상온의 생수를 한방울씩 떨어뜨려 6~9시간 추출후 시음
- ▶ 고온에서 추출되는 카페인성분과 떫은맛의 탄닌이 적음
- ▶ 부드럽고 짙은 과실향과 그윽한 맛이 풍부함
- ▶ 자신만의 취향에 맞는 고급 맞춤 커피 실현

모델명	제품크기 (WxDxH)	중량 (kg)
MDC-100	320 x 220 x 930	4.2
MDC-200	400 x 260 x 1040	5.5
MDC-300	420 x 260 x 1100	6.2

원두커피의 대중화를 선도하는

(주) 맛과향

경기도 의정부시 용현동 산업단지 522-5
TEL : 031. 852. 2662 / 0144
FAX : 031. 852. 0145
www.matnyang.com